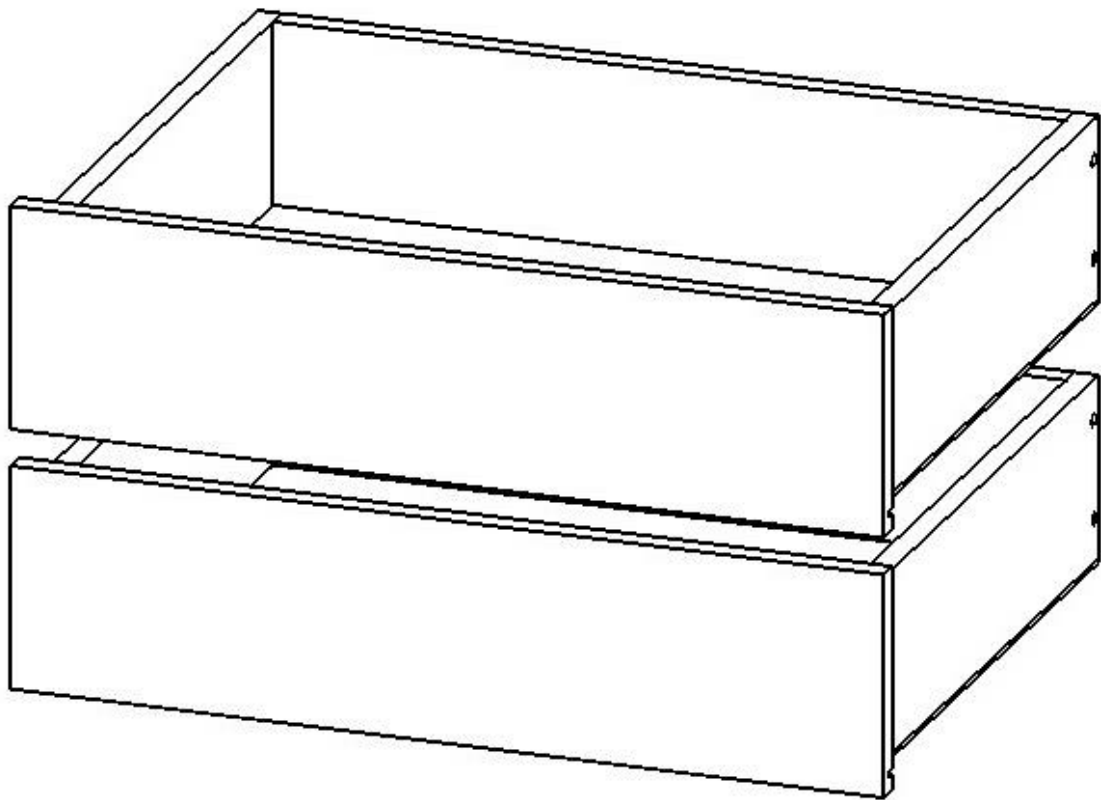
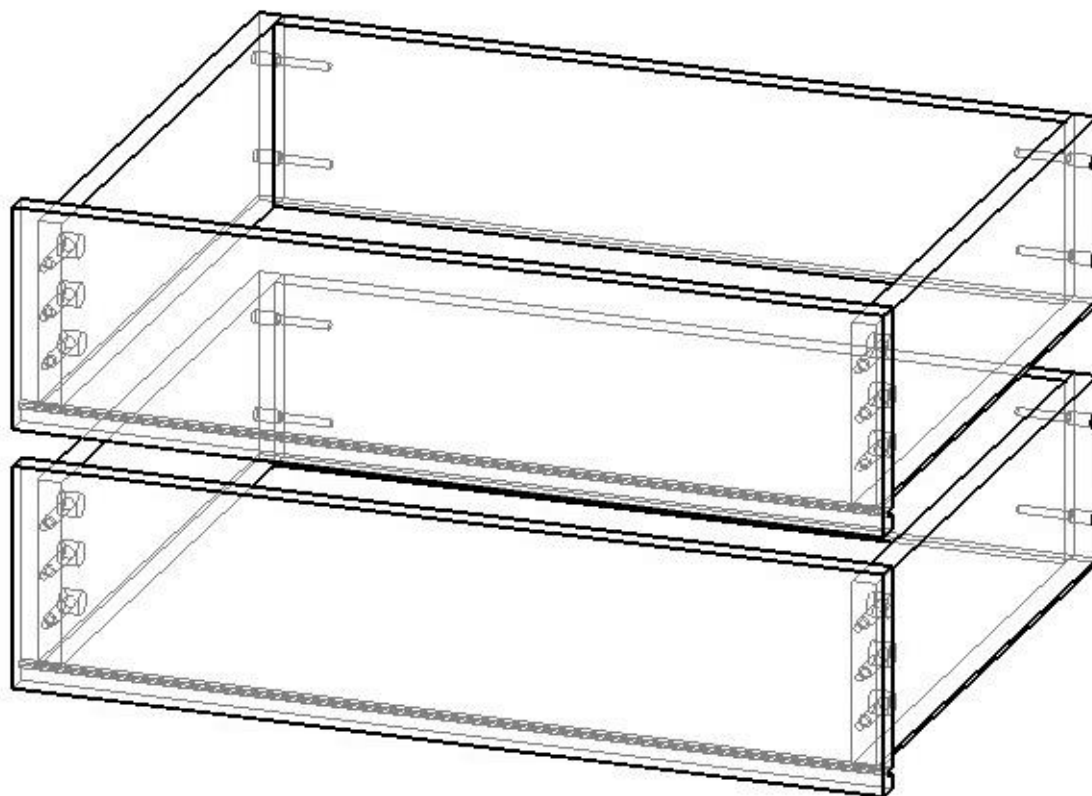


Мебельная фабрика «ПИРАМИДА»

***Паспорт
и инструкция***

**ПО СБОРКЕ
ЯЩИКОВ 470x146x316 (2 шт.)
(МОДУЛЬ 3)**





Ящики изготовлены в соответствии с требованиями ГОСТ 16371-93 «Мебель. Общие технические условия».

Гарантийные обязательства

Предприятие-изготовитель гарантирует соответствие изделия требованиям ГОСТ 16371-93 при соблюдении условий транспортирования и хранения.

Гарантийный срок эксплуатации – 12 месяцев. Срок исчисляется со дня продажи.

В случае обнаружения производственных дефектов предприятие обязуется устранять их путем ремонта на месте или замены отдельных деталей или изделия в целом.

Гарантия не распространяется на мебель, имеющую механические повреждения (риски, вырывы, царапины и т.п.), возникшие при транспортировании, в процессе неправильной сборки и эксплуатации, а также на мебель, имеющую утолщение щитов от влаги (разбухание), возникшее из-за неправильного ухода.

Срок службы изделия 10 лет.

Уважаемый покупатель!

Для удобства транспортирования и предотвращения повреждения шкафа, изделие поставляется в разобранном и упакованном виде с расчетом, что покупатель будет производить сборку самостоятельно. Стоимость сборочных работ в стоимость изделия не включена.

Изделие собирается из отдельных деталей и фурнитуры, закрепленной на деталях или приложенной к изделию в упаковке.

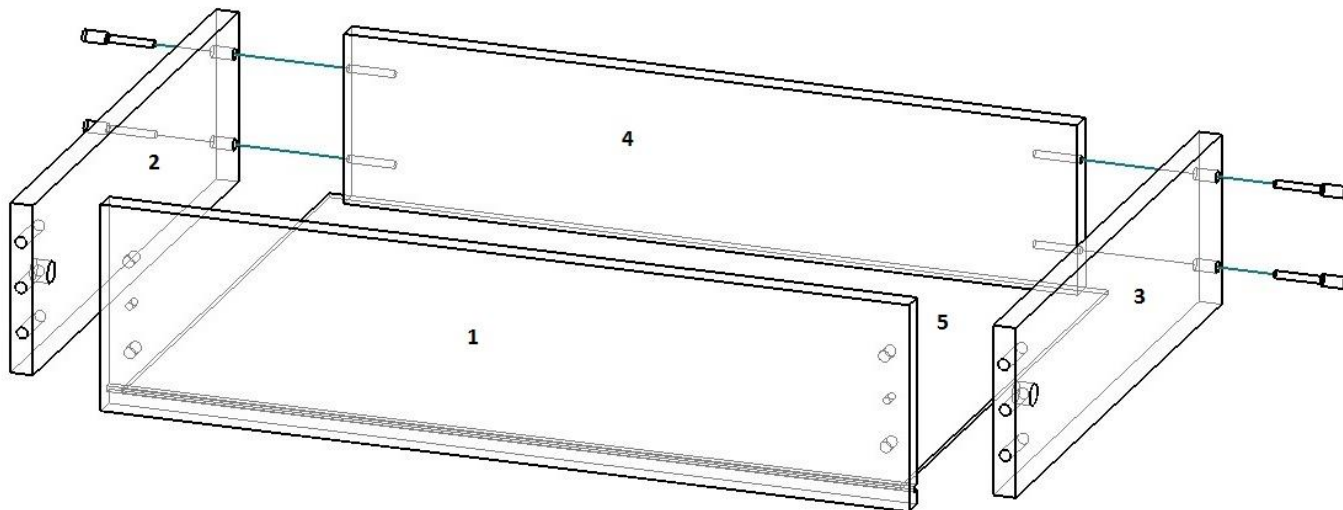
Инструкция по сборке

1. Общие положения.

- 1.1. Сборку мебели следует производить на твердой, ровной и чистой поверхности, мелкие предметы и неровности могут оцарапать детали мебели. Положите на пол ковер, мягкую толстую ткань или гофрокартон от упаковки.
- 1.2. Перед началом сборки внимательно ознакомьтесь с инструкцией.
- 1.3. Сборку изделия необходимо производить согласно упаковочной ведомости (Приложение 1).

2. Порядок сборки шкафа.

2.1. Собираем ящики. С помощью эксцентриковой стяжки и шкантов соединяем ПСЯ 1 с БСЯ 2,3. К БСЯ 2,3 евровинтами прикручиваем ЗСЯ 4. На получившуюся конструкцию гвоздями набиваем ДВП 5, предварительно убедившись в равенстве диагоналей. Поверх ДВП 5 (снизу ящика) прикручиваем шурупами 3,5x16 роликовые направляющие 300 мм.



2.2. После завершения сборки вставьте заглушки.

3. Правила эксплуатации и ухода за мебелью.

- 3.1. Мебель должна храниться и эксплуатироваться в крытых, отапливаемых помещениях при температуре не ниже $+2^{\circ}\text{C}$ и относительной влажности воздуха от 45 до 70%.
- 3.2. При ослаблении крепления соединений необходимо периодически подтягивать шурупы, стяжки и т.п.
- 3.3. Поверхности изделия следует предохранять от механических повреждений, от воздействия различных растворителей, кислот, щелочей.
- 3.4. Не допускается применение соды, порошков и других материалов, не предназначенных для ухода за мебелью.
- 3.5. Помните, что сохранность и долговечность изделия зависит не только от ее конструкции и качества материала, но и от правильной эксплуатации и ухода за ней.

Упаковочная ведомость на Ящики 470x146x316 (2 шт.)

МАТЕРИАЛ	ДЕТАЛЬ	КОЛ	ПОЗИЦИЯ
ЛДСП16	ПСЯ	2	1
ЛДСП16	БСЯ	4	2,3
ЛДСП16	ЗСЯ	2	4
ДВП		2	5

Ведомость фурнитуры

ЕВРОВИНТ	8
СТЯЖКА ЭКСЦЕНТРИКОВАЯ (компл)	4
ШКАНТ	8
ЗАГЛУШКА ДЛЯ ЕВРОВИНТА	8
ЗАГЛУШКА ДЛЯ ЭКСЦЕНТРИКА	4
ШУРУП 3,5x16	20
ГВОЗДИ 2,0x25 (г.)	20
КЛЮЧ ШЕСТИГРАННЫЙ 4ММ (ДЛЯ ЕВРОВИНТА)	1
РОЛИКОВЫЕ ПОЛОЗКИ 300 ММ (компл.)	2

ВНИМАНИЕ! Предприятие-изготовитель оставляет за собой право вносить незначительные изменения, не ухудшающие качества изделия.

ВНИМАНИЕ! Сборку мебели должен осуществлять специалист.

Мебельная фабрика «ПИРАМИДА»
г.Краснодар, пр.Аэропортовский, 1-А
тел. факс (861)227-87-87